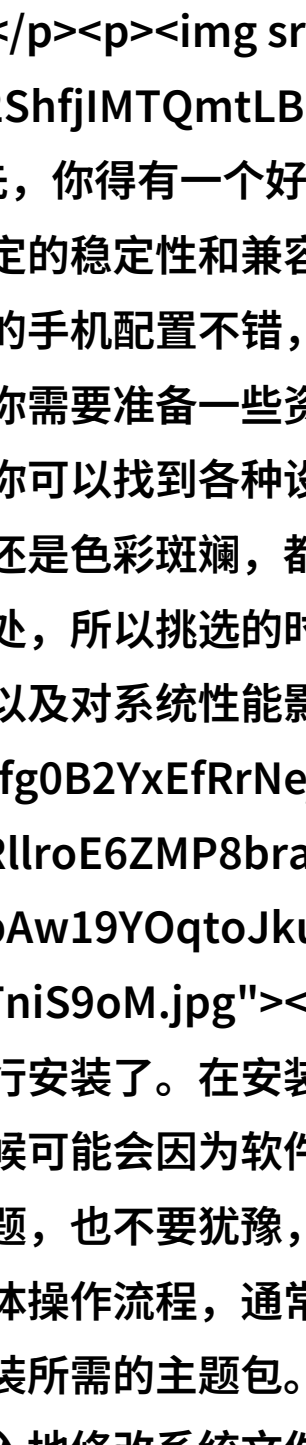


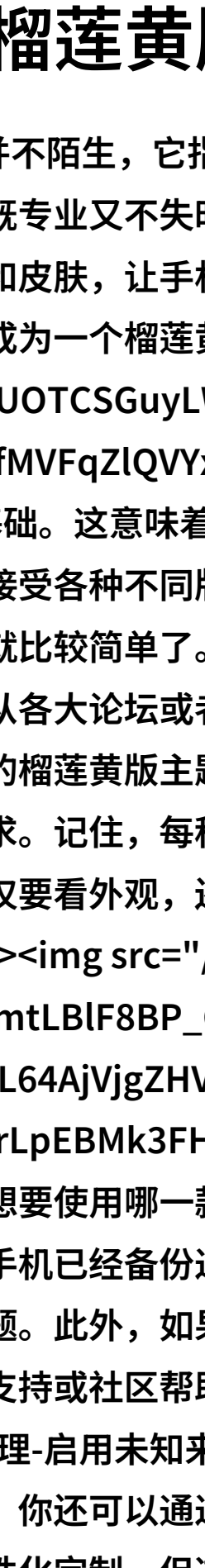
榴莲黄版无限刷我是榴莲黄版的刷机高手

在手机圈中，“榴莲黄版”这个词并不陌生，它指的是某款高性能的手机系统图标和用户界面，给人一种既专业又不失时尚的感觉。而“无限刷”，则是指不断尝试不同的主题和皮肤，让手机界面变得更加个性化。今天，我就要跟大家分享我如何成为一个榴莲黄版无限刷的高手。




首先，你得有一个好的设备作为刷机的基础。这意味着你的手机需要有一定的稳定性和兼容性，以便能够顺利接受各种不同版本的主题。如果你的手机配置不错，那么接下来的步骤就比较简单了。

接下来，你需要准备一些资源，这些资源可以从各大论坛或者社交媒体上下载。你可以找到各种设计精美、功能丰富的榴莲黄版主题，无论是简洁大气还是色彩斑斓，都能满足你不同的需求。记住，每种主题都有其独特之处，所以挑选的时候要仔细比较，不仅要看外观，还要考虑到内存占用以及对系统性能影响的问题。



当你确定好想要使用哪一款主题后，就开始进行安装了。在安装之前，请确保你的手机已经备份过数据，因为有些时候可能会因为软件冲突而导致出现问题。此外，如果遇到任何兼容性问题，也不要犹豫，可以及时寻求技术支持或社区帮助。

至于具体操作流程，通常就是去设置-应用管理-启用未知来源，然后下载并安装所需的主题包。在一些高级模式下，你还可以通过ROOT权限来更深入地修改系统文件，从而实现更多个性化定制。但这部分操作请务必谨慎，因为它涉及到更深层次的系统改动，一旦出错可能会导致严重的问题。



CBoo7z1wtNKS0XL64AjVjgZHV6rVuYg6NSLHZAbbAw19YOqtoJkuSoC5oISncb8CaOrLpEBMk3FHX0Dje__p59jeTZATniS9oM.jpg">

</p><p>对于那些希望永远保持最新且个性的朋友来说，不断尝试新款榴莲黄版无限刷是一个不错选择。每当新的版本发布时，我们就会觉得自己的手机又更新了一番，就像换了一台新机一样新鲜感十足。当然，这也意味着我们需要不断学习新的技能，比如如何正确卸载旧版本，以及如何解决可能出现的一些小bug等等。</p><p>总结一下，成为一个榴莲黄版无限刷的大师，并不是一件容易的事情，但只要你愿意花时间去学习和实践，即使是一位初学者也能逐渐掌握技巧，最终拥有属于自己的那份独特风格。这也是为什么很多人热衷于这一领域的一个原因：它既是一种创造力表达，也是一种对技术挑战的心理满足。在这个过程中，我们不仅获得了美观的手势，更重要的是享受了探索与发现带来的乐趣。</p><p></p><p>下载本文pdf文件</p>